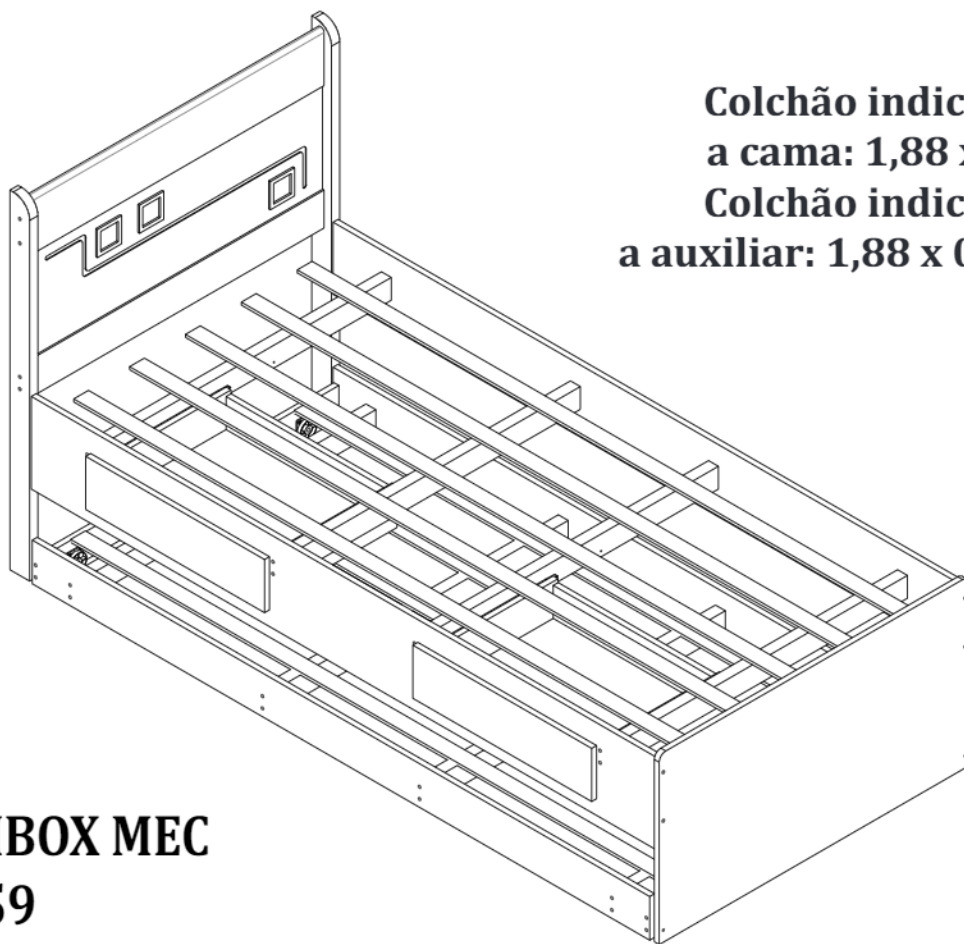




Qualidade para merecer você

MANUAL DE MONTAGEM - CAMA BIBOX MEC



Colchão indicado para a cama: 1,88 x 0,88 m.
Colchão indicado para auxiliar: 1,88 x 0,88 x 0,14 m.

CAMA BIBOX MEC Cód: 1059

O fabricante se reserva ao direito de introduzir modificações técnicas em seus produtos, sem aviso prévio e sempre que julgar conveniente.

NECESSÁRIO:



Tcil Móveis LTDA
CNPJ 38.542.932/0001 39
Rodovia Ubá - Guidoal, s/n°Km 01
CEP- 36500-970

WWW.TCIL.COM.BR
















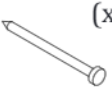







IMPORTANTE: Antes da montagem deste produto, confira todo conteúdo de peças e componentes conforme indicado abaixo. No caso de falta de peças, entre imediatamente em contato com a loja onde o mesmo foi comprado para resolução do problema. A não observância desta instrução, exime o fabricante de quaisquer responsabilidades futuras.

LISTAGEM DE PEÇAS - CAMA BIBOX MEC

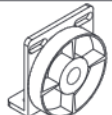

MEDIDAS EM mm

CÓDIGO DA PEÇA	QUANT.	DESCRIÇÃO	COMPRIMENTO	LARGURA	PROFUNDIDADE	TIPO DE MATERIAL
046	2	FRENTE GAV. BIBOX NAPOLI	547	140	15	MDP 15 MM
166	2	BARRA AUX. MEC	1878	115	15	MDP 15 MM
225	1	BARRA FRONT. BIBOX NAPOLI	1900	244	15	MDF 15 MM
236	1	BARRA TRAS. BIBOX NAPOLI	1900	190	15	MDF 15 MM
630	1	PAINEL CAB. C. SOLT. MEC	893	293	6	MDF 6 MM
637	1	PAINEL PES. C. SOLT. NAPOLI	943	500	15	MDF 15 MM
743	2	PESEIRINHA AUX. BIBOX MEC	900	75	15	MDP 15 MM
780	2	PÉ CAB. C. SOLT. NAPOLI	1000	60	25	MDF 25 MM
877	2	FUNDO GAV. BIBOX MEC	503	398	2,5	MDF 2,5 MM
892	2	TRASEIRO GAV. BIBOX MEC	490	100	15	MDF 15 MM
1447	1	TRAVESSA SUP. C. SOLT. MEC	893	150	15	MDF 15 MM
1449	1	TRAVESSA INF. C. SOLT. NAPOLI	893	100	15	MDF 15 MM
1466	4	TRAVESSÃO C. SOLT. MADEIRA	900	60	30	MADEIRA
1467	4	TRAVESSÃO BIBOX MADEIRA	900	60	30	MADEIRA
2393	2	LATERAL GAV. DIR. BIBOX MEC	400	110	15	MDF 15 MM
2396	2	LATERAL GAV. ESQ. BIBOX MEC	400	110	15	MDF 15 MM
13047	10	RIPA	1850	45	8	MADEIRA

LISTA DE FERRAGENS

Cód: 2455 (x4)  BUCHA MINI FIXO PLÁSTICO 10MM	Cód: 2471 (x8)  CAVILHA MADEIRA 6X25	Cód: 2591 (x1)  CHAVE ALLEN	Cód: 8910 (x2)  CORREDIÇA METAL 400MM	Cód: 2677 (x1)  GIZ CERA
Cód: 2580 (x4)  TAMBOR MINI FIX 15X12	Cód: 2570 (x4)  PINO MINI FIX SIMPLES 35MM	Cód: 2504 (x24)  PARAFUSO CABEÇA CHATA 3,5x14	Cód: 2510 (x8)  PARAFUSO CABEÇA CHATA 6x10	Cód: 2505 (x4)  PARAFUSO CABEÇA CHATA 3,5x40
Cód: 2564 (x8)  PARAFUSO SOBERBO ESCARIADO 7x60	Cód: 8118 (x44)  PARAFUSO SOBERBO ESCAREADO 7X50	Cód: 2551 (x4)  PARAFUSO SOBERBO 7x100	Cód: 9052 (x4)  SUPORTE TRIANGULAR C/ ABA	Cód: 8993 (x2)  GUIA AUXILIAR 918x6MM
Cód: 2573 (x40)  PREGO C/ CABEÇA 13x15	Cód: 8946 (x3)  APLIQUE ROMANZZA FUR.64MM	Cód: 11063 (x4)  SAPATA L 1 FURO	Cód: 2585 (x12)  TAMPA SOBERBO 13MM C/ PINO	Cód: 2583 (x4)  TAMPA MINIFIX 15MM
Cód: 2588 (x4)  TAPA FURO PLÁSTICO 6MM	Cód: 2584 (x48)  TAMPA SOBERBO 10MM C/ PINO	 ETIQUETA TCIL		

CÓD: (8872) KIT RODÍZIO

 (x4) RODÍZIO CAMA AUXILIAR	Cód: 2504 (x16)  PARAFUSO CABEÇA CHATA 3,5x14
---	--